


スーパーファミコン® は任天堂の商標です。

スーパーファミコン®



CAPCOM®



とりあかせつめいしよ
取扱説明書

SHVC-FT

©1990 CAPCOM ALL RIGHTS RESERVED

CAPCOM®



ごあいさつ

このたびはスーパーファミコンカートリッジ「ファイナルファイト」(SHVC-F T)をお買い上げいただき、誠にありがとうございました。ゲームを始める前にこの「取扱説明書」をお読みいただき、正しい使用方法でご利用ください。なお、この「取扱説明書」は大切に保管してください。

もくじ

プロローグ	4
操作方法	6
ゲームスタート	6
ゲーム内容とコンティニュー	7
画面の見方	8
オプションモード	9
ファイナル ファイト アクション(技)	10
連続技	10
ジャンプ技	12
つかみ技	14
武器アイテム	16
アイテム技	17
必殺技	18
POWER UP ITEM	19
登場人物	21
ラウンド構成	26
知っていると得するゲームテクニック	29

プロローグ

超犯罪都市 メトロシティ
ここには平和も秩序もない。
あるのは暴力と死だけだ。

市長マイク・ハガーは
メトロシティを正義ある町にするため
巨大な暴力集団マッドギアに 徹底的な
攻撃を加えた。

だが 彼を待っていたのは
もつとも卑劣な報復だった。

1990年のことである・・・



「ん わたしだ マイク・ハガーだ！」
「へっへっへっ 市長さんよ はじめて
お自にかかるなあ。」

「おっと きっと後悔するぜ。なにせ
娘の命がかかっているからなあ。」
「なに！ ジェシカに何をした！」
「きさまは だれだ！」
「まあ あせるな。」
「そこにある TVをつければ わかるかもよ。」



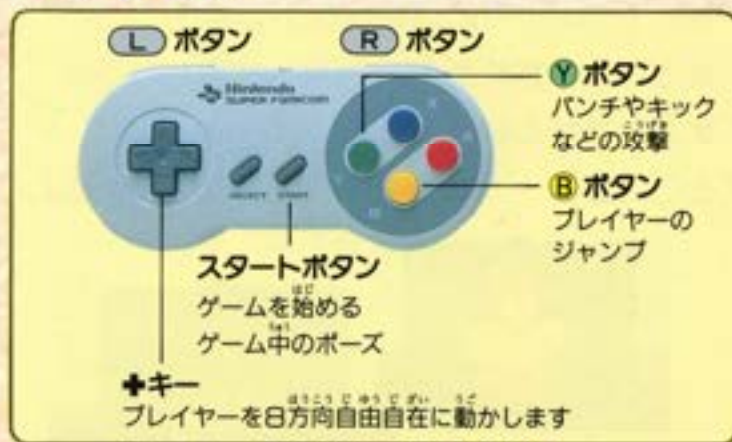
「きさまあ～」
「あんたは やりすぎた。町はいままでどうり
おれたちマッドギアの好きにさせてもらうぜ。」
「これ以上 警察を介入させるなら
ジェシカの命は ないとおもいな。」



「なにっ！ ジェシカがさらわれただと！」
「なんと卑怯な！ マッドギアめ
おれが ぶっつぶしてやるぜ！」

このゲームは1人用です。本体のコントローラーコネクタにコントローラーを接続してください。

●基本の操作



*ボタンの操作はオプションモード(9ページ・エクストラジョイ)によって変更することができます。

ゲームスタート

タイトル画面のときにスタートボタンを押すと、プレイヤーの選択画面に変わります。



タイトル画面

+キーで好きなプレイヤー(CODY・HAGGAR)を選び、スタートボタンを押してください。



プレイヤー選択

●ジェシカを救え!

メトロシティを中心に主人公はジェシカを救いにいきます。ラウンドは5つで構成されていて、各ラウンドの最後には、ボスが待っています。いろいろな敵をなぎ倒し、ジェシカを救え!



ジェシカがさらわれた!

●武器やアイテムを忘れるな!

街などにあるドラム缶・木箱・タイヤは、壊すことができます。壊すと中から武器やパワーアップアイテムがでできます。これらをうまく使ってクリアしましょう。



ドラム缶からアイテムがでてきた!

●ゲームオーバー・コンティニュー

残りのプレイヤーがなくなるとゲームオーバーとなり、コンティニュー画面が表示されます。TIMEが0になる前にスタートボタンを押すとコンティニューができます。コンティニューはCREDITの数だけできます。



コンティニュー画面



①現在のスコア

敵を倒したり、ラウンドクリアなどでスコアが入ります。

②プレイヤー残数


この数字が0のときにバイタリティーがなくなるとゲームオーバーです。

③ハイスコア

一番高い得点が表示されます。

④バイタリティーメーター

a. プレイヤーがダメージを受けたり、必殺技をつかうと、メーターが減ります。




少ない ← → 多い

b. バイタリティーの多さは色で表現しています。プレイヤーと敵が接触すると、敵の顔、名前、バイタリティーが表示されます。

⑤タイマー

各ラウンドの残タイムの表示です。時間内にクリアしないとプレイヤーが1人減ります。

タイトル画面でLボタンを押しながらスタートすると、オプションモードになります。+キーを上下に動かして、項目を選びます。ボタン操作で、数字を選択してください。EXITでメイン画面に戻ります。



オプション画面

1の桁 X=多 B=少
10の桁 Y=多 R=少

● DIFFICULTY…a：ディフィカルティ…a

ゲームの全体の難度を8段階に変更できます。やさしい (ノーマル:4) むづかしい

● DIFFICULTY…b：ディフィカルティ…b

タイマーのスピードに対する難度を4段階に変更できます。やさしい (ノーマル:2) むづかしい

● PLAYER：プレイヤー

プレイヤー数を1～9人まで選択可能です。(ノーマル:6人)

● EXTEND：イクステンド

プレイヤーの1UPを「100,000 ONLY、200,000 ONLY、ノーマル(100,000で1UPのち200,000ごとに1UP)、NOTHING」に変更できます。

● MUSIC：ミュージック

ゲーム中の19種類のミュージックを聞くことができます。

● SOUND：サウンド

ゲーム中の53種類のサウンドを聞くことができます。

● STEREO：ステレオ

ステレオ音声をON又はOFFに変更できます。

④モノラルテレビではステレオを聞くことができませんのでご注意ください。(各テレビにあった端子をお選びください。)

● EXTRA JOY：エクストラ ジョイ

必殺技をAボタン1つで操作できるようになります。ON又はOFFで変更できます。

● EXIT：エグジット

EXITの状態スタートボタンを押すと、オープニングデモに戻り、変更した設定でゲームを始めることができます。

ONの場合
A ボタン
OFFの場合
(ノーマル)
Y ボタン

ジャブ



✦キーを入れることで背負い投げをすることができます。



背負い投げ

ボディブロー



トルネードアッパー



れんぞくわざ
連続技

●ボタンの連打で連続技になります

ボディブロー



✦キーを入れることでバックドロップをすることができます。

ハンマーナックル



バックドロップ



✦キーと、ボタンの組み合わせでできるアクシヨンの一部を紹介!!
君なりに工夫して技をあれこれ試そう


ジャンプキック1



垂直ジャンプでキックだ!



ジャンプキック2



横とびでキック!!




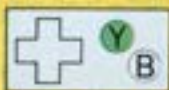
上からヒザでアタック!!

ジャンピングニーバット

ジャンプ技

Bボタンでジャンプ中に、+キーと
Yボタンでジャンプ攻撃をします

ドロップキック




どこでもジャンプキック!!



フライングボディアタック



でっかい胸でのしかかる!



相手をつかんでから空中で
Yボタンを押すと出来上り!!

バイルドライバー



敵にぶつかると、相手をつかむ。相手の背中側からぶつかると、無理やり前を向かせて、つかみかかるぞ!



背負い投げ




膝蹴り

つかみ技

相手をつかんだ状態でYボタン又は+キーとの組み合わせで攻撃します



敵にぶつかると、相手をつかむ。相手の背中側からぶつかると、無理やり前を向かせて、つかみかかるぞ!



バックドロップ



頭突き

武器アイテム

武器アイテムは、道に落ちていたり、ドラム缶などの中に隠されていたり、敵から奪ったりします。アイテムの近くに行くとYボタンを押すと、武器を持つぞ。落ちている武器はどんどん使おう！

ナイフ



ナイフの攻撃はプレイヤーによって違う。ナイフをうまく使いこなすと攻撃が有利になる。おいしいアイテムだ。

刀



切れ味がするどく攻撃力抜群！ぜひとも使いたい武器だ！

鉄パイプ



重そうで、使いにくそうだけど、ハガーが持つと似合ったりする……？



●ナイフをうまく使え！

コーディーのナイフ攻撃は、絶品の強さ、敵の近くでは切りつけ、離れていると投げる。さすが、ナイフの名手だけある！




アイテムをひろえ！



アイテム攻撃だ！

アイテム技



●パイプで大あばれ！

ハガーがナイプを使つたときは投げるだけ、ナイプはどうも使いにくそう。ここは一発、パイプで大暴れするしかないか！



ナイプは投げてしまう！



パイプで攻撃だ！

ダブルキック



空中でキックを1発2発!!
(必殺技の操作はオプションモードで切り換え可能)

YとBを同時に押す



ひっさつわざ
必殺技

Yボタン Bボタンを
同時に押すと必殺技です

ダブルラリアット



強烈ラリアットをダブルでくらわせ!!
(必殺技を使うと少し体力が消耗する)

YとBを同時に押す



POWER UP ITEM

FOODSは武器アイテムと同様、道に落ちていたりドラム缶の中などに隠されています。FOODSの近くについてYボタンを押すと、拾って体力が回復します。











FOODS(バイタリティー回復)

焼肉		ほぼ満タンに回復 (10,000点)	ハンバーガー		やくはんぱんかいふく 約半分回復 (5,000点)
ゴザ		やくはんぱんかいふく 約半分回復 (5,000点)	カレーライス		やくはんぱんかいふく 約半分回復 (5,000点)
バナナ		やく 約 1/4 回復 (3,000点)	リンゴ		やく 約 1/4 回復 (3,000点)
ぶどう		やく 約 1/4 回復 (3,000点)	コーラ		やく 約 1/9 回復 (1,000点)
ビール		やく 約 1/9 回復 (1,000点)	ウイスキー		やく 約 1/9 回復 (1,000点)
ガム		やく 約 1/9 回復 (1,000点)			

★バイタリティーが満タンの時は、得点になります。

ポイント (得点となるもの)

ダイヤモンド		10,000点	金の延べ棒		10,000点
ネックレス		5,000点	ルビー		5,000点
ドルの札束		3,000点	コイン		3,000点
ラジオ		1,000点	帽子		1,000点
金槌		1,000点			



プレイヤー
PLAYER

プロフィール オブ コーディー
PROFILE OF CODY

■ コーディー (22)

1967年4月18日生まれ

身長: 182cm

体重: 85kg

好きな食べ物: ほうれん草・牛乳

けんかの天才。マーシャルアーツの使い手で、ナイフさばきの名手でもある。恋人ジェシカをさらわれた。



プレイヤー
PLAYER

プロフィール オブ ハガー
PROFILE OF HAGGAR

■ ハガー (46)

1943年9月3日生まれ

身長: 202cm

体重: 121kg

好きな食べ物: ハンバーグ
カレーライス

もともとストリートファイターで、いまはメトロシティの市長をしている。バックドロップ、パイルドライバーなどのプロレス技を得意にしている。



マッドギアのBOSSたち

ROUND 1 ボス

■ DAMND (ダムド)

身長：218cm

体重：201kg

好きな食べ物：ストロベリー
サンデー

いわゆる情報屋。自分の
部下をこき使い、いたる
ところに情報網を持って
いる。



ROUND 3 ボス

■ EDI・E (エディ・イー)

身長：204cm

体重：145kg

好きな食べ物：

血のしたたるステーキ

メトロシティの悪徳ポリ
ス。ポリスとは名ばかり
で、暴力集団まがいの事
をしている卑怯者だ。



ROUND 2 ボス

■ SODOM (ソドム)

身長：190cm

体重：98kg

好きな食べ物：スシ・ゲイシャ

地下プロレスのプロモー
ター。たまに自らも出場
して、無敵を誇っている
大の日本カブれ。



ROUND 4 ボス

■ ABIGAIL (アビゲイル)

身長：238cm

体重：265kg

マッドギア随一の怪力男。
力比では今まで負けた
事がない。ただ頭のほう
はちょっと……





マッドギアの連中



■ J (ジェイ)

身長：181cm 体重：78kg

何を考えているかわからない。
だガスビードだけは結構ある。
サラダなどの健康的な食品を妙に好む。

■ ANDORE Jr. (アンドレ ジュニア)

身長：229cm 体重：232kg

小さいときから兄のプロレスの練習相手
になっていたため、必然的にプロレス技
を身につけてきた。「いつか兄より強くな
ってやる」と、現在修業中。



■ BILL BULL (ビルブル)

身長：195cm 体重：212kg

彼の好きな飲み物、ソース・シヨーク・マ
スタード・ラー油・ドレッシングをブレ
ンドしたオリジナルカクテルだ。最近太り過
ぎを気にしてか、ダイエットをしている。



■ POISON (ポイズン)

身長：175cm 体重：52kg

B88・W66・H89。ロサンゼルス孤児院で
育つ。美容のためにも鬨いはやめられない
と彼女はある。フライドポテトが好物。

■ HOLLY WOOD (ハリウッド)

身長：202cm 体重：85kg

歌とダンスが得意なことから、ハリウッド
というあだ名がついた。ナイフを使ったバ
イオレンスな殺しが大好き。



■ AXL (アクセル)

身長：193cm 体重：90kg

バイクが大好き。仲間と一緒に爆走しては
たむろしている。最近凝っているのは、メ
ードインジャパンの「テッコツイン」リョー。

■ BRED (ブレット)

身長：178cm 体重：70kg

通称「ボルちゃん」。性格は悪くないのだが、
いつもトラブルに巻き込まれるタイプだ。
車が好き。



ROUND 1・2



ダムを追いつめたが…



電車の中まで敵がいる！

スラム街から闘いは始まる。ジェシカを連れ去ったダムドを追いつめるが、ジェシカは、すでに移されたあとだった。闘場は地下鉄に移る。マッドギアの地下プロレス場を発見するが、そこには、血に鍛えた二刀流のサムライ“ソドム”が待っていた……！

★ ★ ★
ボーナスステージ 1

くまこわ
車壊し



プレートにジャパン？
もしかして、ジャパンバッシング

はじめのボーナスステージは“車壊し”。3つのポイントを時間内にたたき壊すとパーフェクトでボーナス点が入る。下に落ちている武器を使ってもいいし、とにかくたたきまくろう！

ROUND 3



熱気ムンムンのプロレス会場！

情報収集の為に、ウエストサイドへ向かった。この酒場をマッドギアの連中が溜り場としている。この地区の警官であるエディは、なんとマッドギアに手を貸す悪徳ポリスだったのだ。エディの拳銃が君を襲う!!

ROUND 4



朝日を背に闘い続ける！

海岸線にさしかかったとき、またしてもマッドギアの配下に攻撃を受ける。この地区のボス・アビゲイルは我々を倒し、地位を手に入れたらしいが……

★
★ ★ ★
ボーナスステージ 2

ガラス割り



気合いを込めて
ぶっこわせ!

次のボーナスステージは、
“ガラス割り”。何枚もなら
べてあるガラスをたたき割
れ! ガラスの中心をたたか
ないとちょっと苦労するか
な? これもおなじく時間内
に全て割るとパーフェクト
でボーナス点が入る。

ROUND 5



はたして黒幕とは?

アップタウンは経済の中心地。ここにマッドギアの
黒幕の企業があるらしい。マッドギアの連中が襲っ
てくる! 間違いない、このビルの最上階にジェシカ、
そして、最後の敵がいる……。

真のファイナルファイトはこれからだ!!



●まとめて敵をぶっ飛ばせ!

敵をまとめて倒す!!
これを有効に利用し
て、できるだけパイ
タリティを大切にし
よう!



3人まとめてパンチ!

また、投げとばした
敵を他の敵にぶつけ
て、まとめて倒すこ
ともできる!!
敵を一方に投げとば
し敵を集めて攻撃を
するなんてのも有効
かな?



敵がいるところへ投げると?

●ピンチに陥ったら？

プレイヤーがピンチに陥ったら迷わず必殺技！
少々体力が減っても気にしない！
敵にやられて倒れた時やつかまった時など、**Y**ボタンか**B**ボタンを連打すると、すばやく立ち直れるぞ！！



おこったぞー！



はやく立ち上がれ！

●技を有効に使い、 自分なりのパターンを作ってみては！

コーディーの場合、敵をつかまえたら、ただ投げるだけでなく、そのままに膝蹴りを2発当て、フィニッシュに投げなど攻撃の組み合わせを使いこなせれば、敵にかなりのダメージを与えられるぞ！
ハガーの頭突きからのバイルドライバーは強烈だぞ！！



まだ逃さないぜ！



これでフィニッシュ！

(使用上の注意)

- ご使用後はACアダプタをコンセントから必ず抜いておいて下さい。
- テレビ画面からできるだけ離れてゲームをして下さい。
- 長時間ゲームをする時は、健康のため、約2時間ごとに10分～15分の小休止をして下さい。
- 精密機器ですので、極端な温度条件下での使用や、保管及び強いショックを避けて下さい。また絶体に分解しないで下さい。
- 端子部に手を触れたり、水にぬらすなど、汚さないようにして下さい。故障の原因となります。
- シンナー、ベンジン、アルコール等の揮発油でふかないで下さい。
- スーパーファミコンにプロジェクションテレビ（スクリーン投影方式のテレビ）を接続すると、残像現象（画面ヤケ）が生ずるため、接続しないで下さい。

おこわり

商品の企画・生産には万全の注意を払っておりますが、万一誤動作等を起こすような場合がございます。おそれ入りますが、弊社まで御一報ください。
尚、ゲーム内容についてのお問い合わせにはおこたえできませんのでご了承ください。

株式会社 **カプコン**

FOR SALE and USE IN JAPAN ONLY
本品の輸出、使用営業及び賃貸を禁じます。